

ACTA JUNTA ELECTORAL N° 12/2026

En el día de la fecha, 02 de JUNIO de 2026, se reúne la Junta Electoral en la sala del Consejo Superior siendo las 08:30 horas, para proceder al recuento definitivo de votos de la elección 2026. Se encuentran presentes:

Decanos/as y Vicedecanos/as	MARTÍNEZ, Mariela GERLERO, Julia AMARO, Silvia
Docentes	Noelia SORIANO BURGÚES Virginia De GARCÍA
Nodocentes	Bruno BAEZA Santiago BRICEÑO Santiago AISEN
Graduados/as:	Leticia COLONNA
Estudiantes	Yohan CHICO

Se leen las actas correspondientes a la Facultad de Ciencias Médicas que no llegaron el día del escrutinio provisorio. Se corroboran los datos y se validan los resultados en el sistema GUKENA.

Se realiza el escrutinio definitivo y validación de las mesas correspondientes a la sede Junín de los Andes de la Facultad de Ciencias Médicas que no fueron cargadas oportunamente.

Se leen las actas correspondientes a las mesas de la Facultad de Turismo, sede San Martín de los Andes, que no llegaron el día del escrutinio provisorio. Se corroboran los datos y se validan los resultados en el sistema GUKENA.

El voto/sobre de la delegación Bs As llegó fuera de término, con el escrutinio finalizado. Se destruye el mismo para resguardar el secreto del voto.

Se proceden a analizar los siguientes votos recurridos:

UE	sede	claustro	mesa	Cant. Votos recur	Resol. Junta
CREUZA	CHM	Docente	1	1	Se consigna como voto nulo
CREUZA	CHM	Docente	1	1	Se consigna como voto nulo
CRUSMA	SMA	Docente	1	1	Se consigna como voto válido para lista 3
CURZAS	VIE	Graduadx	1	1	Se consigna como voto nulo
CURZAS	VIE	Graduadx	1	1	Se consigna como voto nulo
CURZAS	VIE	Graduadx	1	1	Se consigna como voto nulo
CURZAS	VIE	Graduadx	1	1	Se consigna como voto nulo
FAAS	NQN	Graduadx	1	1	Se consigna como voto nulo
FAAS	NQN	Graduadx	1	1	Se consigna como voto nulo
FAAS	NQN	Graduadx	1	1	Se consigna como voto nulo

[Handwritten signatures and notes on the left side of the page, including a large signature at the top and several smaller ones below.]


FAAS	NQN	Graduadxs	1	1	Se consigna como voto nulo
FACEP	CIP	Docente	1	1	Se consigna como voto nulo
FACEP	CIP	Docente	1	1	Se consigna como voto nulo
FACEP	CIP	Estudiantes	2	2	Se consigna como voto nulo
FACEP	CIP	Estudiantes	2	1	Se consigna como voto nulo
FACEP	CIP	Estudiantes	2	2	Se consigna como voto nulo
FACEP	CIP	Estudiantes	2	1	Se consigna como voto nulo
FADE	GRO	Estudiantes	1	1	Se consigna como voto nulo
FADE	GRO	Estudiantes	1	2	Se consigna como voto nulo
FADE	GRO	Estudiantes	1	1	Se consigna como voto nulo
FAIN	NQN	Estudiantes	1	1	Se volvieron a contar los votos de toda la mesa. Se consigna como voto nulo el voto recurrido.


Por último, se procede a firmar los resultados del escrutinio de todas las unidades electorales.

Siendo las 11.45 horas, se da por finalizada la reunión.



Silvia Arias

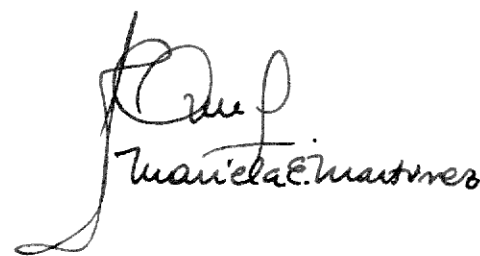

Carlos Juan



Santiago Enciso


Patricia Kolb



Gabriela Estro


Natalia Sobrado Boroves


Juanita E. Martinez


Bruno Baeza


Santiago Aisen


Virginia de Garcia

Votos Universidad Rector/a

Actualizado a: 02/06/2026 11:32:01

Mesas Cargadas: 100% (112 de 112)
Mesas Confirmadas: 100% (112 de 112)

Votos Universidad Rector/a

Lista	Sigla	Ponderado	Porcentaje
LISTA N°1: FUTURO UNCO	L1 Futurounco	145.24065931756	52.81%
LISTA N°2: IMPULSAR LA UNCO	L2 IMPULSAR	129.75934068244	47.19%
Total	-	275	-

Votos Universidad Rector/a

Lista	Docente	Estudiantes	Graduados/as	No docente	Total
L1 Futurounco	1017	2402	933	361	4713
L2 IMPULSAR	814	3071	767	355	5007
Blancos	123	506	102	42	773
Nulos	11	143	16	10	180
Recurridos	0	0	0	0	0
Votantes	1965	6122	1818	768	10673
Empadronados/as	2619	10516	23780	842	37757

A collection of handwritten signatures in black ink, arranged in two rows. The top row contains five signatures, and the bottom row contains two. The signatures are stylized and vary in length and complexity.

Votos Ponderados Universidad Consejo Superior Docente

Actualizado a: 02/06/2026
11:32:01

Mesas Cargadas: 100% (25 de 25)
Mesas Confirmadas: 100% (25 de 25)

Votos Ponderados Universidad Consejo Superior Docente

Listas	Sigla Listas	Votos	Ponderado	Porcentaje
LISTA N°1: UNIDAD DOCENTE	L1 UNIDADDOC	436	4.30661060581154944119	25.33%
LISTA N°2: Compromiso y Acción	L2 CADocentes	356	3.38207674282693396009	19.89%
LISTA N°3: FRENTE UNIVERSITARIO PARA IMPULSAR LA UNCo	L3 IMPULSAR	514	4.77749290185866428741	28.1%
LISTA N°4: ENCUENTRO PARA CAMBIAR LA UNCo	L4 ECU	313	3.07393027216662123265	18.08%
LISTA N°5: Docentes por la UNCo	L5 DOCXLAUNCO	154	1.45988947733623107858	8.59%
Blancos	-	176	-	-
Nulos	-	16	-	-
Recurridos	-	0	-	-
Votantes	-	1965	-	-
Empadronados	-	2619	-	-

Distribución de cargos a ocupar

Listas	Cargos	1	2	3	4
L1 UNIDADDOC (25.33%)	3	(2)43066.11	(6)21533.05	(11)14355.37	10766.53
L2 CADocentes (19.89%)	2	(3)33820.77	(7)16910.38	11273.59	8455.19
L3 IMPULSAR (28.1%)	4	(1)47774.93	(5)23887.46	(8)15924.98	(12)11943.73
L4 ECU (18.08%)	2	(4)30739.3	(9)15369.65	10246.43	7684.83
L5 DOCXLAUNCO (8.59%)	1	(10)14598.89	7299.45	4866.3	3649.72

A collection of approximately ten handwritten signatures in black ink, scattered across the bottom half of the page. The signatures vary in style, with some being very stylized and others more legible. They appear to be official signatures related to the document.

Votos Ponderados Universidad Consejo Superior Estudiantes

Actualizado a: 02/06/2026
11:32:01

Mesas Cargadas: 100% (44 de 44)
Mesas Confirmadas: 100% (44 de 44)

Votos Ponderados Universidad Consejo Superior Estudiantes

Listas	Sigla Listas	Votos	Ponderado	Porcentaje
LISTA N°1: FRENTE UNIDAD COMAHUE	L1 FrUC	2584	7.75324021378914435180	45.61%
LISTA N°2: La Mella	L2 La Mella	643	1.95796073439996392405	11.52%
LISTA N°3: Frente De Izquierda - Unidad + Independientes	L3 FITU	904	2.75977601871163876491	16.23%
LISTA N°4: ENCUENTRO COMAHUE	L4 ENC COM	940	2.93770402166350401358	17.28%
LISTA N°5: CEPA + Independientes	L5 CEPA+In	387	1.59131901143574894569	9.36%
Blancos	-	516	-	-
Nulos	-	148	-	-
Recurridos	-	0	-	-
Votantes	-	6122	-	-
Empadronados	-	10516	-	-

Distribución de cargos a ocupar

Listas	Cargos	1	2	3	4	5	6
L1 FrUC (45.61%)	6	(1)77532.4	(2)38766.2	(5)25844.13	(7)19383.1	(9)15506.48	(12)12922.07
L2 La Mella (11.52%)	1	(6)19579.61	9789.8	6526.54	4894.9	3915.92	3263.27
L3 FITU (16.23%)	2	(4)27597.76	(11)13798.88	9199.25	6899.44	5519.55	4599.63
L4 ENC COM (17.28%)	2	(3)29377.04	(10)14688.52	9792.35	7344.26	5875.41	4896.17
L5 CEPA+In (9.36%)	1	(8)15913.19	7956.6	5304.4	3978.3	3182.64	2652.2

A collection of approximately ten handwritten signatures in black ink, scattered across the bottom half of the page. The signatures vary in style, from simple initials to more complex, cursive names.

Votos Ponderados Universidad Consejo Superior No docente

Actualizado a: 02/06/2026
11:32:01

Mesas Cargadas: 100% (19 de 19)
Mesas Confirmadas: 100% (19 de 19)

Votos Ponderados Universidad Consejo Superior No docente

Listas	Sigla Listas	Votos	Ponderado	Porcentaje
LISTA N°1: 100% NODOCENTES	L1 100% NODO	187	4.03643995548991615081	22.42%
LISTA N°2: LA COMAHUE	L2 LA COMAHUE	111	3.01866849864882909729	16.77%
LISTA N°3: Unidad Independiente de Trabajadorxs	L3 UnIT	185	4.26555884407575989005	23.7%
LISTA N°4: BIEN NODO	L4 BIEN NODO	54	1.16581585540082786346	6.48%
LISTA N°5: REUNCO+INDEPENDIENTES	L5 R+I	132	4.65978616977043412920	25.89%
LISTA N°6: Compromiso Nodocente	L6 CN_UNCO	43	0.85373067661423286916	4.74%
Blancos	-	43	-	-
Nulos	-	13	-	-
Recurridos	-	0	-	-
Votantes	-	768	-	-
Empadronados	-	842	-	-

Distribución de cargos a ocupar

Listas	Cargos	1	2	3
L1 100% NODO (22.42%)	3	(3)40364.4	(7)20182.2	(11)13454.8
L2 LA COMAHUE (16.77%)	2	(4)30186.68	(9)15093.34	10062.23
L3 UnIT (23.7%)	3	(2)42655.59	(6)21327.79	(10)14218.53
L4 BIEN NODO (6.48%)	1	(12)11658.16	5829.08	3886.05
L5 R+I (25.89%)	3	(1)46597.86	(5)23298.93	(8)15532.62
L6 CN_UNCO (4.74%)	0	8537.31	4268.65	2845.77

A collection of approximately ten handwritten signatures in black ink, scattered across the bottom half of the page. The signatures vary in style, from cursive to more stylized, and are not legible as text.

Votos Ponderados Universidad Consejo Superior Graduados/as

Mesas Cargadas: 100% (24 de 24)
Mesas Confirmadas: 100% (24 de 24)

Actualizado a:
02/06/2026 11:32:01

Votos Ponderados Universidad Consejo Superior Graduados/as

Listas	Sigla Listas	Votos	Ponderado	Porcentaje
LISTA N°1: FUTURO UNCo	L1 FuturoUnco	909	9.56086838433291871945	56.24%
LISTA N°2: IMPULSAR LA UNCo	L2 IMPULSAR	739	7.43913161566708128055	43.76%
Blancos	-	145	-	-
Nulos	-	25	-	-
Recurridos	-	0	-	-
Votantes	-	1818	-	-
Empadronados	-	23780	-	-

Distribución de cargos a ocupar

Listas	Cargos	1	2
L1 FuturoUnco (56.24%)	2	(1)95608.68	(3)47804.34
L2 IMPULSAR (43.76%)	2	(2)74391.32	(4)37195.66

A collection of handwritten signatures in black ink, scattered across the lower half of the page. Some signatures are clearly legible, such as 'Antonio Gadea' written twice, while others are more stylized or scribbled.